

قطاع التأمين في السوق السعودية للعام 2015

ملخص تنفيذي

- بنهاية عام 2015، ارتفع حجم سوق التأمين في المملكة العربية السعودية بنحو 19% عن عام 2014 ليصل إجمالي الأقساط المكتتبة في جميع فروع التأمين إلى 35.6 مليار ريال مقارنة بـ 29.8 مليار ريال في عام 2014. وجاء هذا النمو بدفع من نمو أقساط التأمين على المركبات بنحو 29% خلال نفس الفترة.
- ارتفع عمق التأمين - معدل الانتشار - في عام 2015 إلى 1.45% من 1.08% في عام 2014، وذلك بسبب النمو الايجابي لأقساط التأمين في الوقت الذي تراجع فيه إجمالي الناتج المحلي الإجمالي بـ 13.3% في عام 2015 بسبب انخفاض أسعار النفط، وذلك مقارنة بمعدل الانتشار عالميًا عند 6.3%، وفي الأسواق الناشئة عند 2.7%. بينما ارتفع عمق التأمين من الناتج الإجمالي المحلي الإجمالي غير النفطي إلى 2.05% في عام 2015 من 1.9% في عام 2014.
- أما كثافة التأمين - معدل انفاق الفرد على التأمين - فقد ارتفعت من 991 ريال (264 دولار أمريكي) للفرد في 2014 إلى 1,129 ريال (301 دولار أمريكي) للفرد في 2015 بزيادة نسبتها 13.9%.
- تراجعت نسبة المطالبات في قطاع التأمين بنهاية عام 2015 بـ 71 نقطة أساس لتصل إلى 79.28% مقارنة بـ 79.98% بنهاية 2014.
- في جانب الربحية، ارتفعت الأرباح السنوية المجمعة لشركات قطاع التأمين* بنحو 15% لتصل إلى 955 مليون ريال بنهاية عام 2015 مقارنة بـ 827 بنهاية العام السابق، 19 شركة سجلت ربحية من مجموع 33 شركة، بينما منيت 14 شركة بخسائر متفاوتة.
- انخفض العائد على حقوق الملكية للقطاع بنهاية عام 2015 ليصل إلى 7.68% مقابل 8.24% عن العام السابق بينما استقر العائد على موجودات شركات التأمين عند 1.8%. وارتفع معدل أقساط التأمين المكتتبة إلى حقوق الملكية 215% لعام 2015 مقارنة بـ 213% لعام 2014 وكذلك ارتفع معدل حقوق الملكية إلى إجمالي الموجودات في 2015 ليلبلغ 23.5% مقارنة بـ 21.9% للعام السابق 2014.
- أصدرت مؤسسة النقد العربي السعودي (SAMA) " مبادئ حماية عملاء شركات التأمين" في منتصف 2014 ودخلت حيز النفاذ في سبتمبر من نفس العام، وانعكست هذه المبادئ على حماية حقوق العملاء عبر وضع معايير لجوانب متعددة من علاقة العملاء بشركات التأمين.

يلخص هذا التقرير أداء قطاع التأمين في السوق المالية السعودية لعام 2015. ويقدم المؤشرات الخاصة بأداء شركات التأمين.

نطاق البحث

- يشمل هذا التقرير جميع بيانات شركات التأمين المدرجة في السوق المالية السعودية باستثناء:
1. الشركة السعودية لإعادة التأمين التعاوني: لاختلاف نشاطها عن باقي شركات التأمين كونها تعمل في إعادة التأمين.
 2. شركة وقاية للتأمين وإعادة التأمين التكافلي: لعدم نشرها قوائمها المالية لعام 2015.
- وبالتالي يصبح عدد شركات التأمين المشمولة في نطاق البحث 33 شركة من أصل 35 شركة مدرجة في السوق المالية السعودية.

المصادر:

- شركات التأمين، مؤسسة النقد العربي السعودي (ساما)
شركة السوق المالية السعودية (تداول)

تركي فدق

مدير الأبحاث والمشورة

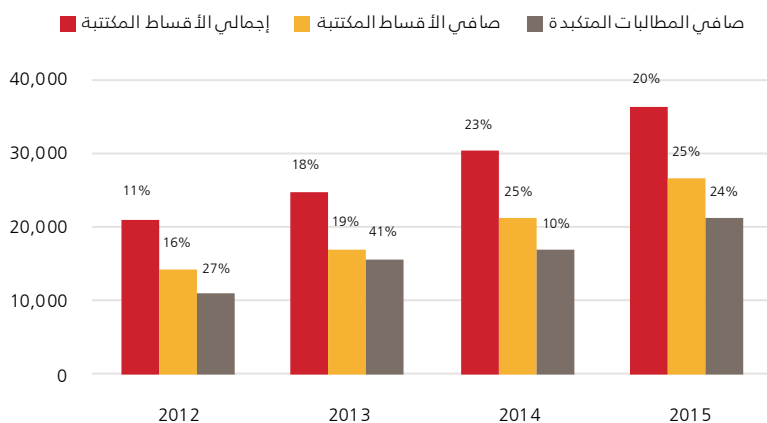
tfadaak@albilad-capital.com

سعيد الغامدي

محلل مالي

sialghamdi@albilad-capital.com

التطور السنوي لأهم مؤشرات قطاع التأمين (مليون ريال)



نظرة على قطاع التأمين

سجل قطاع التأمين في السوق السعودية نموًا قويًا خلال عام 2015 وهو أحد أكبر وأسرع الأسواق نموًا في المنطقة، حيث ارتفع إجمالي أقساط التأمين المكتتبه⁽¹⁾ بنحو 19% عن عام 2014 لتصل إلى 35.6 مليار ريال (9.5 مليار دولار أمريكي)، وجاءت الأقساط قريبة من توقعاتنا⁽²⁾ البالغة 36.9 مليار ريال (9.84 مليار دولار أمريكي) جاء هذا النمو بدفع من نشاطي التأمين الصحي والتأمين على المركبات اللذين استحوذا على 81% من إجمالي أقساط التأمين المكتتبه.

عمق وكثافة التأمين

2015	2014	
1.45%	1.08%	عمق التأمين
2.05%	1.90%	عمق التأمين غير النفطي
1,129	991	كثافة التأمين (ريال للفرد)

ارتفع عمق التأمين - معدل الانتشار - في عام 2015 إلى 1.45% من 1.08% في عام 2014، وذلك بسبب النمو الإيجابي لأقساط التأمين في الوقت الذي تراجع فيه إجمالي الناتج المحلي الإجمالي بـ 13.3% في عام 2015 بسبب انخفاض أسعار النفط، بينما ارتفع عمق التأمين غير النفطي إلى 2.05% في عام 2015 من 1.9% في عام 2014، وذلك مقارنة بمعدل الانتشار عالميًا عند 6.3%، وفي الأسواق الناشئة عند 2.7%.

أما كثافة التأمين - معدل انفاق الفرد على التأمين - فقد ارتفعت من 991 ريال للفرد (264 دولار أمريكي) في 2014 إلى 1,129 ريال للفرد (301 دولار أمريكي) في 2015 بزيادة نسبتها 13.9%.

بنهاية العام 2015، بلغ عدد شركات التأمين و/أو إعادة التأمين المرخصة في السوق السعودية 35 شركة، منهم 33 شركة⁽³⁾ عاملة في السوق، وتمارس هذه الشركات على الأقل نشاطاً واحداً من أنشطة التأمين الرئيسية الثلاث وهي: التأمين الصحي والتأمين العام وتأمين الحماية والادخار، ويشمل التأمين العام سبع أنشطة فرعية هي: التأمين على المركبات، والبحري، والطيران، والطاقة، والهندسي، والتأمين على الحوادث والمسئوليات، والتأمين على الممتلكات والحريق.

عدد الرخص الممنوحة لمزاولة أنشطة التأمين

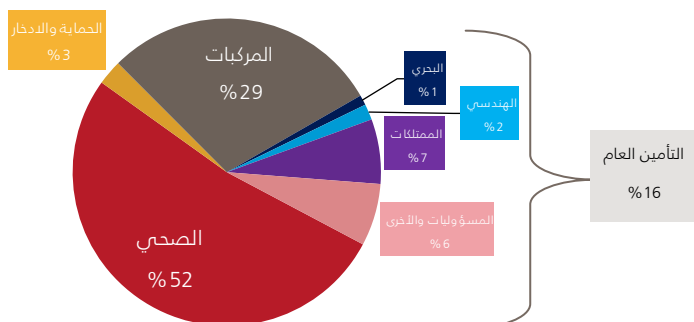
التأمين الصحي	التأمين العام والحماية والادخار	عدد الرخص الممنوحة
27	10	27

وعلى مستوى أنشطة التأمين: هناك 27 شركة مؤهلة لتقديم خدمات التأمين الصحي، و27 شركة مؤهلة لتقديم خدمات التأمين العام، بينما 10 شركات مؤهلة لتقديم خدمات تأمين الحماية والادخار. كما يشارك في سوق التأمين أيضاً عدد آخر من الأشخاص الاعتباريين هم: 80 شركة لوساطة التأمين وإعادة التأمين، 84 وكيل تأمين، 2 خبراء إكتواريون⁽⁴⁾، 15 خبراء معاينة وتقدير الخسائر، 10 أخصائيو تسوية المطالبات التأمينية، 8 استشاريو تأمين.

نظراً لطبيعة قطاع التأمين فإن العوامل الدافعة لنمو أنشطة التأمين المختلفة تختلف باختلاف نضج الأسواق والعوامل الاقتصادية المرتبطة بأنشطة التأمين، كما تختلف أيضاً المخاطر التي تتعرض لها شركات التأمين باختلاف فروع التأمين التي تعمل بها، يؤثر في ذلك درجة المنافسة ومعدلات النمو المؤثرة على عوامل السوق. وبالرغم من أن نمو السوق مدفوع بنمو خطوط التأمين الإلزامية إلا أن سريان بعض القوانين والأنظمة قد يحفز نمو أنشطة تأمين أخرى. كما إن بعض العوامل قد تؤثر على فرع من أنشطة التأمين والبعض الآخر قد يعكس على القطاع بشكل كامل. أهم هذه العوامل هي:

- أصدرت مؤسسة النقد العربي السعودي (SAMA) خلال عام 2015 ثلاث لوائح تنظيمية، هي لائحة "سياسة توزيع فائض عمليات التأمين" والتي سيتم تطبيقها ابتداء من عام 2015، و "لائحة حوكمة شركات التأمين" والتي دخلت حيز النفاذ منذ أكتوبر الماضي، و "لائحة لجان المراجعة في شركات التأمين و/أو إعادة التأمين" والتي أصبحت نافذة منذ يناير 2016. نعتقد أن أثر هذه اللوائح القانونية سينعكس على كفاءة العمليات التشغيلية لشركات التأمين مع زيادة الوثوقية في جاني التسعير والحوكمة. وفي جانب حماية العملاء، فقد انعكست لائحة "مبادئ حماية عملاء شركات التأمين" التي صدرت في منتصف 2014 ودخلت حيز النفاذ في سبتمبر من نفس العام، على حماية حقوق العملاء وذلك عبر وضع معايير لجوانب متعددة من علاقة العملاء بشركات التأمين.
- في جانب التأمين الصحي، ووفقاً لمجلس الضمان الصحي (The Council Of Cooperative Health Insurance) وهو المسئول عن تطبيق نظام الضمان الصحي التعاوني والإشراف على شركات التأمين الصحي ومقدمي الخدمات الصحية، بلغ عدد المشمولين بالتأمين الصحي بنهاية 2015 ما يزيد عن 10.968 مليون مؤمن له، منهم 3,112,753 سعودي بنسبة 30% وغير السعوديين بنسبة 70% بعدد 7,855,457 مؤمن له وذلك عبر 26 شركة تأمين صحي تقدم لهم الخدمات الصحية من خلال شبكة تزيد عن 2,567 مركز ومقدم خدمات رعاية صحية معتمدة.
- من المتوقع أن يؤدي نمو أنشطة البناء والمسكن المدفوعة بالتمويل العقاري أو بأنظمة الرهن العقاري إلى زيادة الطلب على أنواع من التأمين كالتأمين على الممتلكات والحوادث والتأمين على الحياة.

الحصص السوقية لأنشطة التأمين 2015



في جانب بيئة الاستثمار، ساهمت أسعار الفائدة المتدنية في انخفاض العائد على استثمارات القطاع خلال السنوات القليلة الماضية، ولكن مع بدء رفع أسعار الفائدة على الدولار الأمريكي في ديسمبر 2015 فإن منحني العائد على استثمارات القطاع من المتوقع أن يرتفع بشكل طفيف ابتداء من هذا العام.

نعتقد بأن فرص النمو الكامنة في سوق التأمين السعودية ستحفز نشاط شركات وساطة التأمين الخليجية أو شركات المهن الحرة المرتبطة بقطاع التأمين.

حافظ التأمين الصحي على مكانته باعتباره أكبر أنشطة التأمين في عام 2015 وارتفعت حصته السوقية من إجمالي الأقساط المكتتبه بواقع 46 نقطة أساس لتصل إلى 53.32% من أقساط السوق، وارتفعت أيضاً الحصة السوقية للتأمين على المركبات بنحو 210 نقطة أساس لتصل إلى 28.89% من أقساط السوق، بينما تراجع حصة التأمين العام بنحو 238 نقطة أساس لتبلغ 15.23% من السوق، وتراجعت أيضاً الحصة السوقية لتأمين الحماية والادخار بـ 18 نقطة أساس لتصل إلى 2.57% بنهاية عام 2015.

(1) إجمالي الأقساط المكتتبه لجميع شركات التأمين باستثناء شركة إعادة السعودية.

(2) الواردة في تقرير قطاع التأمين في النصف الأول من 2015.

(3) بعد إيقاف شركتي سند ووقاية عن إصدار وثائق جديدة.

(4) الخبير الإكتواري هو الشخص الذي يقوم بتطبيق مبدأ الاحتمالات والإحصاءات التي تشكل عنصراً هاماً في تسعير الخدمات، وعلى أساسها تقوم الالتزامات، وتكون المخصصات.

نظرة على قطاع التأمين

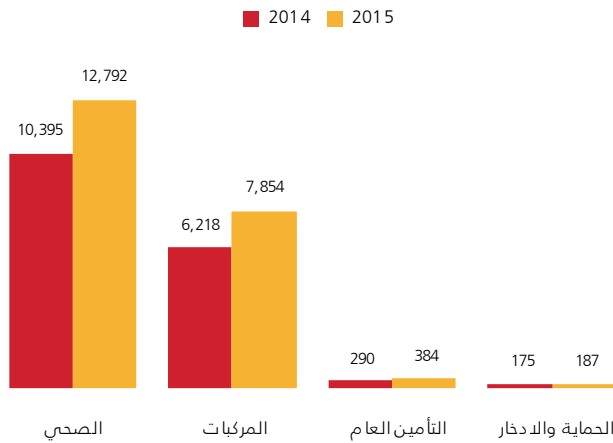
بنهاية عام 2015، ارتفع حجم سوق التأمين في المملكة العربية السعودية بنحو 19% عن عام 2014 ليصل إجمالي الأقساط المكتتبة في جميع فروع التأمين إلى 35.6 مليار ريال (9.5 مليار دولار أمريكي) مقارنة بـ 29.8 مليار ريال (7.9 مليار دولار) في عام 2014. جاء هذا النمو بدفع من نمو أقساط التأمين على المركبات بنحو 29% خلال نفس الفترة، حيث بلغت أقساط تأمين المركبات 10.3 مليار ريال (2.7 مليار دولار) مقارنة بـ 8 مليار ريال (2.1 مليار دولار) في العام السابق، وأتى هذا النمو في أقساط تأمين المركبات بسبب رفع الشركات لأسعار وثائق تأمين المركبات بشكل أساسي وليس بسبب زيادة عدد وثائق التأمين. في جانب التأمين الصحي، نمت الأقساط بـ 20% لتصل إلى 18.9 مليار ريال (5.0 مليار دولار) مقارنة بـ 15.8 مليار ريال (4.2 مليار دولار) في العام السابق. وفي جانب التأمين العام، ارتفعت الأقساط بنحو 3% لتصل إلى 5.4 مليار ريال (1.4 مليار دولار) مقارنة بـ 5.2 مليار ريال (1.4 مليار دولار) في العام السابق. أما تأمين الحماية والادخار، فقد ارتفعت أقساطه بـ 12% لتبلغ 913 مليون ريال (243 مليار دولار) مقارنة بـ 819 مليون ريال (218 مليار دولار) للعام السابق.

أما صافي أقساط التأمين المكتتب بها، فقد ارتفعت بنحو 24% عن عام 2014 لتصل إلى 29.2 مليار ريال (7.8 مليار دولار) بنهاية عام 2015، وارتفع معدل الاحتفاظ لإجمالي قطاع التأمين بـ 311 نقطة أساس بنهاية العام 2015 ليصل إلى 82.08% مقابل 78.97% لعام 2014. ويعود ذلك إلى ارتفاع معدل الاحتفاظ في التأمين الصحي والتأمين العام خلال عام 2015، حيث ارتفع معدل الاحتفاظ في التأمين الصحي بنحو 286 نقطة أساس ليبلغ 95.86% مقارنة بـ 93% في العام السابق، وارتفع معدل الاحتفاظ في التأمين العام بنحو 514 نقطة أساس ليصل إلى 21.46% مقابل 16.32% في العام السابق، بينما انخفض معدل الاحتفاظ لتأمين المركبات بـ 352 نقطة أساس ليصل إلى 91.31% بنهاية 2015.

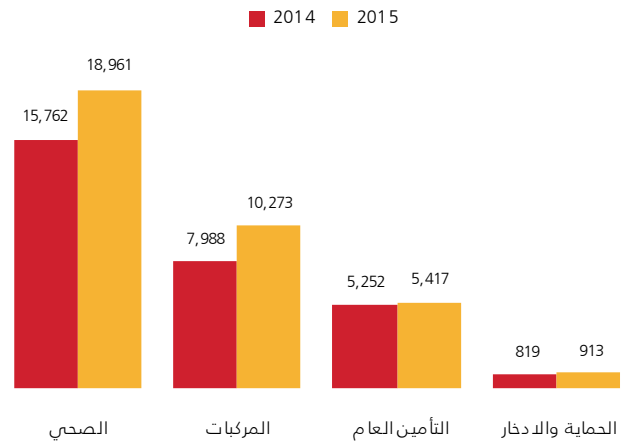
ونمت صافي أقساط التأمين المكتسبة بـ 25% عن عام 2014 لتصل إلى 26.8 مليار ريال (7.1 مليار دولار) بنهاية 2015، وعلى مستوى فروع التأمين نمت الأقساط المكتسبة للتأمين الصحي بـ 25% لتصل إلى 16.6 مليار ريال (4.4 مليار دولار)، ونمت للتأمين على المركبات بـ 28% لتصل إلى 8.7 مليار ريال (2.3 مليار دولار) ريال، ونمت للتأمين العام بـ 34% لتصل إلى 1.05 مليار ريال (0.3 مليار دولار). بينما تراجعت الأقساط المكتسبة لتأمين الحماية والادخار بـ 14% لتبلغ 433 مليون ريال (115 مليون دولار) فقط.

من جانب آخر استقر إجمالي المطالبات المدفوعة لحملة الوثائق عند نفس مستوياتها في العام السابق حيث بلغت 20.2 مليار ريال (5.4 مليار دولار)، بينما تسارع نمو المطالبات المتكبدة على شركات التأمين بـ 24% لتصل إلى 21.2 مليار ريال (5.7 مليار دولار) في عام 2015 مقارنة بـ 17 مليار ريال (4.5 مليار دولار) في العام السابق، ومثلت مطالبات كل من التأمين الصحي وتأمين المركبات 60% و 37% على التوالي من صافي المطالبات المتكبدة.

صافي المطالبات المتكبدة لقطاع التأمين حسب النشاط



إجمالي الأقساط المكتتبة لقطاع التأمين حسب النشاط



نشاط التأمين	صافي الأقساط المكتسبة		صافي الأقساط المكتتبة		معدل الاحتفاظ		معدل المطالبات		الحصة السوقية	
	2015	2014	2015	2014	2015	2014	2015	2014	2015	2014
الصحي	16,556	13,257	18,176	14,658	24%	25%	77%	78%	53%	53%
السيارات	8,729	6,809	9,382	7,577	24%	28%	90%	91%	27%	29%
التأمين العام	1,046	781	1,162	857	36%	34%	37%	37%	18%	15%
الحماية والادخار	433	504	471	457	3%	7%	43%	35%	3%	3%
الإجمالي	26,764	21,351	29,191	23,550	24%	25%	79%	80%	100%	100%

23 مارس 2016

التحليل المالي

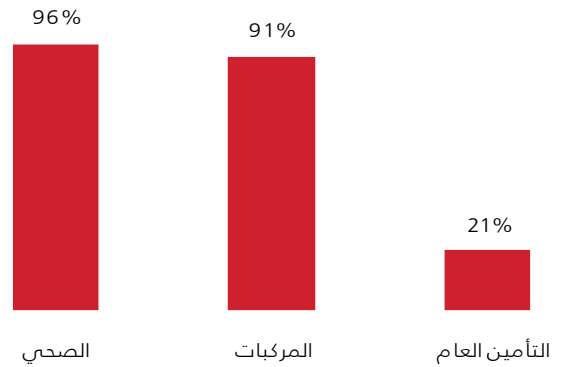
النمو	2015	2014	قائمة المركز المالي (مليون ريال)
موجودات عمليات التأمين			
%51	11,723	7,757	استثمارات
(%11)	5,440	6,132	نقد لدى البنوك
%20	8,223	6,825	ذمم مدينة، صافي
(%2)	12,900	13,129	موجودات أخرى
%13	38,285	33,843	مجموع موجودات عمليات التأمين
موجودات المساهمين			
%19	9,670	8,152	استثمارات
%7	2,603	2,435	نقد لدى البنوك
%61	2,413	1,503	موجودات أخرى
%21	14,685	12,090	مجموع موجودات المساهمين
%15	52,970	45,934	مجموع الموجودات
مطلوبات عمليات التأمين			
%29	1,847	1,430	ذمم معيدي التأمين
%11	31,424	28,316	احتياطيات فنية
%22	5,014	4,097	مطلوبات أخرى
%13	38,285	33,843	مجموع مطلوبات عمليات التأمين
مطلوبات وحقوق المساهمين			
%10	2,259	2,046	مطلوبات المساهمين
%21	12,297	10,182	رأس المال
%24	12,427	10,044	حقوق المساهمين
%21	14,685	12,090	مجموع مطلوبات وحقوق المساهمين
%15	52,970	45,934	مجموع المطلوبات
النمو	2015	2014	قائمة الدخل (مليون ريال)
19%	35,564	29,821	اجمالي اقساط التأمين المكتتبة
24%	29,191	23,550	صافي الأقساط المكتتبة
25%	26,764	21,351	صافي أقساط التأمين المكتتبة
%34	192	143	إيرادات استثمارات
%0	20,234	20,242	اجمالي المطلوبات المدفوعة
%24	21,217	17,078	صافي المطلوبات المتكبدة
%515	1,171	190	الفائض المتراكم نهاية الفترة
%68	968	574	حصة المساهمين من صافي الفائض
%15	955	827	صافي ربح الفترة

خلال عام 2015، ارتفعت أقساط التأمين المكتتبة في السوق السعودية بـ 19% عن العام السابق، وارتفعت نسبة الاحتفاظ للقطاع بـ 311 نقطة أساس لتصل إلى 82.08% بنهاية 2015، ساهم في ارتفاع هذا المعدل ارتفاع نسبة الاحتفاظ للتأمين الصحي و التأمين العام مقارنة بالعام السابق، حيث ارتفع معدل الاحتفاظ للتأمين الصحي بنحو 286 نقطة أساس ليصل إلى 95.86% وللتأمين العام بنحو 514 نقطة أساس ليصل إلى 21.46%.

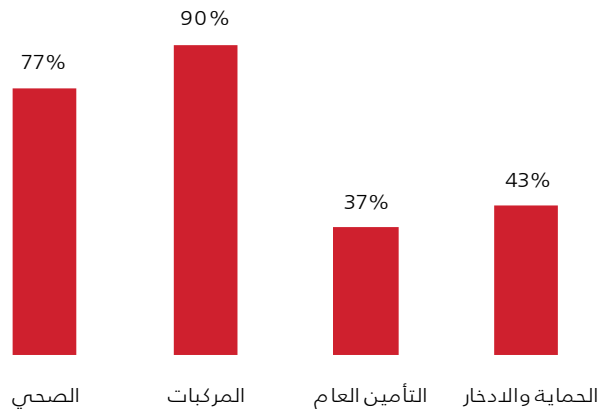
وتراجعت نسبة المطالبات في قطاع التأمين بنهاية عام 2015 بـ 71 نقطة أساس لتصل إلى 79.28% مقارنة بـ 79.98% بنهاية 2014، ويرجع هذا الانخفاض في نسبة المطالبات إلى نمو الأقساط المكتتبة بوتيرة أسرع من نمو صافي المطالبات المتكبدة. وعلى الجانب الأخرى واصلت نسبة المصروفات تراجعها بـ 36 نقطة أساس لتصل إلى 21.17% بنهاية 2015 مقارنة بـ 21.53% بنهاية العام السابق.

هذا التراجع في النسبتين، نسبة المطالبات ونسبة المصروفات، أدى إلى انخفاض النسبة المجمعة بـ 42 نقطة أساس لتصل إلى 97.64% بنهاية عام 2015 مقارنة بـ 98.05% بنهاية العام السابق، ذلك يعني أن ربحية القطاع تحسنت من عمليات التأمين التشغيلية. أحد الأسباب الرئيسية لذلك هو تراجع معدل المطالبات بنهاية عام 2015 بـ 71 نقطة أساس عن العام السابق لتصل إلى 79.27%.

معدل الاحتفاظ حسب أنشطة التأمين 2015



معدل المطالبات حسب أنشطة التأمين 2015



التحليل المالي

على صعيد موجودات عمليات التأمين، نمت الاستثمارات بـ 51% بنهاية 2015 بينما تراجعت النقدية لدى البنوك بـ 11% مقارنة بنهاية العام السابق لتبلغ الاستثمارات المجمعة للقطاع 11.7 مليار ريال والنقد لدى البنوك 5.4 مليار ريال، وتستحوذ مجتمعة على 40% من إجمالي موجودات عمليات التأمين مقارنة بـ 41% بنهاية العام السابق. وارتفعت الذمم المدينة بـ 20% لتصل إلى 8.2 مليار ريال تمثل 24% من إجمالي موجودات عمليات التأمين مقارنة بـ 20% للعام السابق. و نمت موجودات عمليات التأمين بـ 13% عن العام السابق لتصل إلى 38.3 مليار ريال بنهاية 2015.

بالنسبة لموجودات المساهمين، فقد ارتفعت الاستثمارات بـ 19% لتصل إلى 9.7 مليار ريال، وارتفعت النقدية لدى البنوك بـ 7% لتصل إلى 2.6 مليار ريال وارتفعت نسبة الاستثمارات والنقد لدى البنوك من إجمالي موجودات المساهمين إلى 89% بنهاية عام 2015 مقارنة بـ 87% بنهاية العام السابق. ونمت موجودات المساهمين بـ 21% عن العام السابق، ليبلغ نمو إجمالي الموجودات للقطاع 15% مقارنة بنموه بـ 12.4% بنهاية العام 2014.

على جانب المطلوبات، ارتفع مجموع المطلوبات للقطاع بـ 15% ليبلغ 52.9 مليار ريال بنهاية العام 2015، مثلت المطلوبات الخاصة بعمليات التأمين 74.7% بارتفاع 103 نقطة أساس عن العام السابق، بينما مثلت مطلوبات وحقوق المساهمين 25.3% من إجمالي المطلوبات بانخفاض 103 نقطة أساس عن معدلها للعام السابق.

وارتفعت الاحتياطيات الفنية بنسبة 11% لتصل إلى 31.4 مليار ريال ممثلة بـ 82% من مجموع المطلوبات الخاصة بعمليات التأمين البالغة 38.3 مليار ريال في نهاية 2015، مقارنة بتمثلها بـ 83.7% من مطلوبات عمليات التأمين بنهاية العام السابق. كما نمت مطلوبات وحقوق المساهمين بـ 21% لتصل إلى 14.7 مليار ريال بنهاية عام 2015.

في جانب الربحية، ارتفعت الأرباح السنوية المجمعة لشركات قطاع التأمين بنحو 15% لتصل إلى 955 مليون ريال بنهاية عام 2015 مقارنة بـ 827 بنهاية العام السابق، 19 شركة سجلت ربحية من مجموع 33 شركة، بينما منيت 14 شركة بخسائر متفاوتة. وارتفعت حقوق الملكية بـ 24% لتصل إلى 12.4 مليار ريال بسبب قيام 12 شركة ضمن القطاع بزيادة رأس المال، منهم 11 شركة عن طريق حقوق أولوية وشركة واحدة عن طريق منح أسهم مجانية، وبلغت الزيادة في عدد الأسهم المصدرة 243.5 مليون سهم بينما بلغت الزيادة في حساب رأس المال لهذه الشركات 2,435 مليون ريال.

بلغ معدل حقوق الملكية إلى رأس المال لعشر شركات فقط أعلى من 1 بينما 22 شركة بلغ معدل حقوق الملكية إلى رأس المال أقل من 1، في إشارة إلى أن أكثر من ثلثي شركات القطاع استنزفت جزء من رأس مالها.

الشركة	رأس المال السابق (مليون ريال)	رأس المال الجديد (مليون ريال)	طريقة الزيادة
سلامة	100	250	حقوق أولوية
ولاء للتأمين	200	400	حقوق أولوية
سايكو	100	250	حقوق أولوية
السعودية الهندية	100	205	حقوق أولوية
التأمين العربية	200	400	حقوق أولوية
المتحدة للتأمين	280	490	حقوق أولوية
بوبا العربية	400	800	أسهم منحة
تكافل الراجحي	200	400	حقوق أولوية
اكسا- التعاونية	200	450	حقوق أولوية
بروج للتأمين	130	250	حقوق أولوية
العالمية	200	400	حقوق أولوية
الإنماء طوكيو م	200	450	حقوق أولوية
الإجمالي	2,310	4,745	

أهم المؤشرات	2014	2015	التغير
العائد على حقوق الملكية	8.24%	7.68%	-0.56%
العائد على الموجودات	1.8%	1.8%	-
معدل أقساط التأمين المكتسبة إلى حقوق الملكية	213%	215%	2.0%
معدل حقوق الملكية إلى إجمالي الموجودات	21.9%	23.5%	1.6%

23 مارس 2016

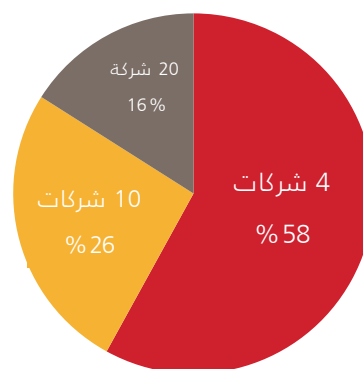
هيكل السوق

2015	2014	الحصص السوقية لشركات التأمين	
%21.2	%20.8	التعاونية	1
%20.6	%19.2	بوبا العربية	2
%11.3	%14.8	ميدغلف للتأمين	3
%5.2	%4.7	ملاد للتأمين	4
%3.8	%3.2	تكافل الراجحي	5
%3.6	%3.9	المتحدة للتأمين	6
%3.2	%3.5	اكسا- التعاونية	7
%2.5	%2.7	سايكو	8
%2.4	%0.8	الصقر للتأمين	9
%2.4	%2.7	الاتحاد التجاري	10
%2.3	%2.4	أليانز إس إف	11
%2.1	%2.2	ولاء للتأمين	12
%1.8	%2.2	التأمين العربية	13
%1.5	%1.0	أسيح	14
%1.5	%1.5	الدرع العربي	15
%1.5	%0.7	السعودية الهندية	16
%1.5	%1.5	الوطنية	17
%1.3	%1.3	بروج للتأمين	18
%1.2	%1.3	أمانة للتأمين	19
%1.1	%1.1	العالمية	20
%1.1	%1.1	سلامة	21
%1.0	%1.1	الأهلي للتكافل	22
%1.0	%1.2	الخليجية العامة	23
%0.9	%0.6	سوليدرتي تكافل	24
%0.8	%0.8	ايس	25
%0.7	%0.8	الأهلية	26
%0.6	%1.1	إتحاد الخليج	27
%0.6	%0.3	الإنماء طوكيو م	28
%0.6	%0.6	ساب تكافل	29
%0.4	%0.0	العربي للتأمين	30
%0.2	%0.1	جزيرة تكافل	31
%0.2	%0.1	عناية	32
%0.0	%0.4	سند	33

يتسم قطاع التأمين في السوق السعودية بدرجة عالية من التركيز حيث تستحوذ أربع شركات على 58% من حجم سوق التأمين الإجمالي ، وهي شركات التعاونية وبوبا وميدغلف وملاد بحصص تبلغ لكل منهم 21.2% و 20.8% و 11.3% و 5.2% على التوالي للعام 2015، حيث ارتفعت الحصة السوقية لشركتي بوبا والتعاونية بنحو 136 نقطة أساس للأولى و 40 نقطة أساس للثانية ، بينما انخفضت الحصة السوقية لميدغلف بـ 356 نقطة أساس .

عشر شركات أخرى استحوذوا مجتمعين على 26% من حجم السوق ، تراوحت حصصهم ما بين 2% و 5% من حجم السوق . بينما عشرين شركة بلغت حصة كل منهم أقل من 2% حصلوا مجتمعين على 16% من حجم السوق .

تركز الحصص السوقية لشركات التأمين - 2015



النمو	2015	2014	سوق التأمين (مليون ريال)
19%	35,564	29,821	إجمالي الأقساط المكتتبة
24%	29,191	23,550	صافي الأقساط المكتتبة
25%	26,764	21,351	صافي الأقساط المكتسبة
24%	21,217	17,078	صافي المطالبات المتكيدة
-	82%	79%	نسبة الاحتفاظ
-	79%	80%	نسبة المطالبات

هيكل السوق

التأمين الصحي

2015	2014	الحصص السوقية لقطاع التأمين الصحي
%38.6	%36.4	1 يوبا العربية
%25.9	%26.4	2 التعاونية
%14.8	%18.9	3 ميدغلف للتأمين
%4.0	%0.8	4 الصقر للتأمين
%1.9	%0.9	5 أمانة للتأمين
%1.9	%2.3	6 اكسا- التعاونية
%1.8	%2.0	7 سايكو
%1.3	%1.1	8 التأمين العربية
%1.1	%1.2	9 تكافل الراجحي
%1.1	%1.1	10 الدرع العربي
%1.1	%0.8	11 السعودية الهندية
%0.9	%0.8	12 أسيج
%0.7	%0.3	13 سوليدرتي تكافل
%0.7	%1.1	14 المتحدة للتأمين
%0.5	%0.4	15 أليانز إس إف
%0.5	%0.7	16 بروج للتأمين
%0.5	%0.6	17 ملاد للتأمين
%0.5	%0.0	18 العربي للتأمين
%0.4	%0.4	19 الخليجية العامة
%0.4	%0.2	20 عناية
%0.4	%0.3	21 ولاء للتأمين
%0.4	%0.7	22 الأهلية
%0.3	%1.6	23 الاتحاد التجاري
%0.2	%0.8	24 إتحاد الخليج
%0.2	%0.2	25 سلامة
%0.0	%0.1	26 العالمية

في قطاع التأمين الصحي، نمت الأقساط المكتتبة بـ 25% خلال عام 2015 لتصل إلى 19 مليار ريال، وبلغ نمو صافي الأقساط المكتتبة 24% لتصل إلى 18.2 مليار ريال، بينما ارتفعت صافي الأقساط المكتتبة بـ 25% عن نفس الفترة من العام السابق لتبلغ 16.6 مليار ريال .

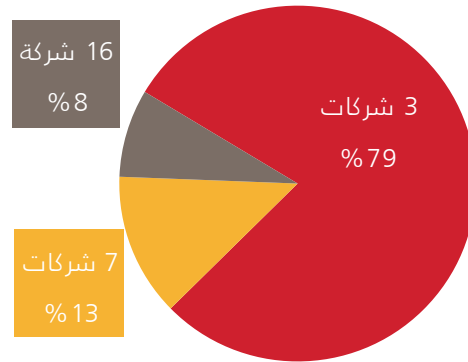
وارتفعت نسبة الاحتفاظ في التأمين الصحي لتصل إلى 95.86% مقارنة بـ 93.00% بنهاية عام 2014. بينما بلغ نمو صافي المطالبات المتكبدة للتأمين الصحي 23% لتصل إلى 12.8 مليار ريال، ذلك أدى لانخفاض معدل المطالبات لفرع التأمين الصحي ليبلغ 77.26% مقارنة بـ 78.42% خلال العام الماضي.

من 28 شركة مرخص لها بممارسة أعمال التأمين الصحي، 26 شركة مؤهلة من قبل مجلس الضمان الصحي بنهاية 2015، وخلال مارس الحالي تم إيقاف صلاحية إصدار وثائق التأمين الصحي لشركة سوليدرتي تكافل من قبل مجلس الضمان الصحي كما تم السماح لشركة تكافل الراجحي بإصدار وثائق التأمين الصحي للأفراد .

استحوذت ثلاث شركات في عام 2015 على 79% من حجم السوق للتأمين الصحي، بينما حازت سبع شركات على 13% من حجم السوق، و16 شركة تقاسمت الـ 8% المتبقية بحصص أقل من 1% لكل شركة.

أكبر تغيير في الحصص السوقية خلال الفترة كان ارتفاع حصة الصقر للتأمين بنحو 315 نقطة أساس وانخفاض حصة التعاونية وميدغلف بـ 45 و 404 نقطة أساس على التوالي.

تركز الحصص السوقية لشركات التأمين في نشاط التأمين الصحي - 2015



النمو	2015	2014	التأمين الصحي (مليون ريال)
25%	18,961	15,762	إجمالي الأقساط المكتتبة
24%	18,176	14,658	صافي الأقساط المكتتبة
25%	16,556	13,257	صافي الأقساط المكتتبة
23%	12,792	10,395	صافي المطالبات المتكبدة
-	96%	93%	نسبة الاحتفاظ
-	77%	78%	نسبة المطالبات

23 مارس 2016

هيكل السوق

تأمين المركبات

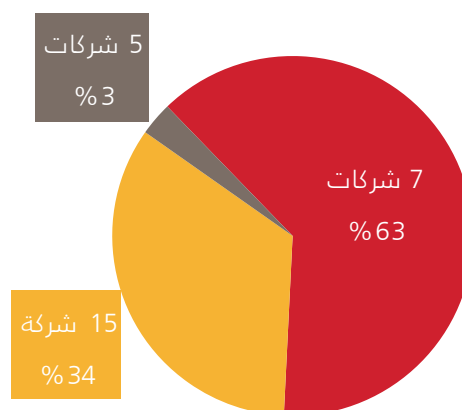
2015	2014	الحصص السوقية لقطاع تأمين المركبات
%15.4	%14.5	1 ملاد للتأمين
%12.6	%13.1	2 التعاونية
%9.6	%8.2	3 تكافل الراجحي
%7.7	%7.3	4 المتحدة للتأمين
%6.5	%8.6	5 ميدغلف للتأمين
%6.0	%4.7	6 الاتحاد التجاري
%5.3	%5.8	7 اكسا- التعاونية
%4.1	%3.0	8 ولاء للتأمين
%3.3	%3.3	9 سلامة
%3.1	%1.6	10 أسيج
%2.8	%2.6	11 بروج للتأمين
%2.8	%0.8	12 السعودية الهندية
%2.6	%4.3	13 التأمين العربية
%2.6	%2.9	14 سايكو
%2.5	%2.3	15 الوطنية
%2.1	%2.6	16 الدرع العربي
%1.9	%1.9	17 أليانز إس إف
%1.6	%1.6	18 العالمية
%1.5	%1.3	19 الأهلية
%1.4	%1.9	20 الخليجية العامة
%1.0	%1.4	21 سوليدرتي تكافل
%0.8	%0.3	22 الإنماء طوكيو م
%0.8	%0.9	23 إتحاد الخليج
%0.7	%0.7	24 ايس
%0.6	%0.7	25 الصقر للتأمين
%0.5	%3.0	26 أمانة للتأمين
%0.0	%0.8	27 سند

بنهاية هذا العام، بلغ نمو إجمالي الأقساط المكتتبة لتأمين المركبات 29% لتصل إلى 10.3 مليار ريال، وبلغ نمو صافي الأقساط المكتتبة 24% لتبلغ 9.4 مليار ريال، بينما ارتفع صافي الأقساط المكتسبة بنحو 28% عن نفس الفترة من العام السابق لتصل إلى 8.7 مليار ريال. انخفضت نسبة الاحتفاظ في تأمين المركبات لتصل إلى 91.33% مقارنة بـ 94.85% بنهاية العام 2014. وبلغ نمو صافي المطالبات المتكبدة لتأمين المركبات 26% لتصل إلى 7.9 مليار ريال، ساهم ذلك في انخفاض معدل المطالبات بنحو 133 نقطة أساس ليبلغ 89.98% مقارنة بـ 91.31% لعام 2014.

من 27 شركة تمارس أعمال تأمين المركبات، استحوذت 7 شركات على 63% من حجم سوق التأمين العام، بينما حازت 15 شركة على 34% من السوق، و5 شركات تقاسمت 3% المتبقية من السوق.

أكبر تغير حدث في الحصص السوقية كان ارتفاع حصة تكافل الراجحي بنحو 136 نقطة أساس وانخفاض حصة ميدغلف بنحو 210 نقطة أساس.

تركز الحصص السوقية لشركات التأمين في نشاط تأمين المركبات - 2015



النمو	2015	2014	تأمين المركبات (مليون ريال)
29%	10,273	7,988	إجمالي الأقساط المكتتبة
24%	9,382	7,577	صافي الأقساط المكتتبة
28%	8,729	6,809	صافي الأقساط المكتسبة
26%	7,854	6,218	صافي المطالبات المتكبدة
-	91%	95%	نسبة الاحتفاظ
-	90%	91%	نسبة المطالبات

23 مارس 2016

هيكل السوق

التأمين العام*

الحصص السوقية لقطاع التأمين العام	2014	2015
1 التعاونية	17.8%	22.9%
2 ميدغلف للتأمين	13.3%	9.0%
3 المتحدة للتأمين	7.9%	6.5%
4 أليانز إس إف	6.4%	6.1%
5 سايكو	4.9%	5.0%
6 ولاء للتأمين	6.9%	4.9%
7 الوطنية	4.2%	4.3%
8 العالمية	3.8%	4.2%
9 اكسا-التعاونية	3.7%	3.9%
10 ايس	3.6%	3.6%
11 ملاد للتأمين	2.9%	3.2%
12 الاتحاد التجاري	3.6%	2.9%
13 تكامل الراجحي	1.8%	2.7%
14 التأمين العربية	2.5%	2.6%
15 الخليجية العامة	2.9%	2.6%
16 الإنماء طوكيو م	1.1%	2.3%
17 إتحاد الخليج	2.6%	2.1%
18 الدرع العربي	1.4%	1.9%
19 بروج للتأمين	1.1%	1.1%
20 الصقر للتأمين	1.0%	1.0%
21 أسيج	0.9%	1.0%
22 سوليدرتي تكافل	0.4%	0.9%
23 الأهلية	0.7%	0.7%
24 العربي للتأمين	0.1%	0.6%
25 السعودية الهندية	0.4%	0.6%
26 سلامة	0.3%	0.4%
27 أمانة للتأمين	0.3%	0.2%

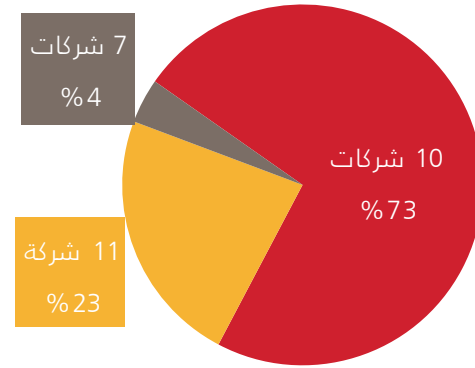
بنهاية هذا العام، بلغ نمو إجمالي الأقساط المكتتبة للتأمين العام 3% لتصل إلى 5.4 مليار ريال، وبلغ نمو صافي الأقساط المكتتبة 36% لتبلغ 1.2 مليار ريال، بينما ارتفع صافي الأقساط المكتسبة بنحو 34% عن نفس الفترة من العام السابق لتصل إلى 1 مليار ريال. وارتفعت نسبة الاحتفاظ في التأمين العام لتصل إلى 21.46% مقارنة بـ 16.32% بنهاية العام 2014. وارتفع صافي المطالبات المتكبدة للتأمين العام بـ 32% ليصل إلى 0.4 مليار ريال، ساهم ذلك في انخفاض معدل المطالبات للتأمين العام بنحو 40 نقطة أساس ليلعب 36.76% مقارنة بـ 37.16% لعام 2014.

من 27 شركة تمارس أعمال التأمين العام ضمن أنشطتها، استحوذت 10 شركات على 73% من حجم سوق التأمين العام، بينما حازت 11 شركة على 23% من السوق، و7 شركات تقاسمت الـ 4% المتبقية من السوق.

أكبر تغير حدث في الحصص السوقية كان ارتفاع حصة التعاونية بنحو 548 نقطة أساس وانخفاض حصة ميدغلف بنحو 471 نقطة أساس.

تركز الحصص السوقية لشركات التأمين في نشاط التأمين العام -

2015



النمو	2015	2014	التأمين العام (مليون ريال)
3%	5,417	5,252	إجمالي الأقساط المكتتبة
36%	1,162	857	صافي الأقساط المكتتبة
34%	1,046	781	صافي الأقساط المكتسبة
32%	384	290	صافي المطالبات المتكبدة
-	21%	16%	نسبة الاحتفاظ
-	37%	37%	نسبة المطالبات

* لا يشمل تأمين المركبات

23 مارس 2016

هيكل السوق

تأمين الحماية والادخار

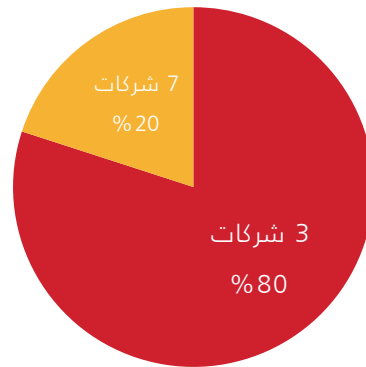
الحصص السوقية لقطاع تأمين الحماية والادخار	2014	2015
1 الأهلي للتكافل	%41.6	%39.5
2 ساب تكافل	%23.6	%22.1
3 أليانز إس إف	%21.8	%18.7
4 جزيرة تكافل	%3.7	%7.8
5 الوطنية	%4.0	%3.2
6 اكسا- التعاونية	%3.3	%2.6
7 العربي للتأمين	%0.0	%1.8
8 الإنماء طوكيو م	%1.6	%1.7
9 تكافل الراجحي	%0.4	%1.4
10 سوليدرتي تكافل	%0.0	%1.0

بنهاية عام 2015، ارتفع إجمالي الأقساط المكتتبة لتأمين الحماية والادخار بـ 12% لتصل إلى 913 مليون ريال، وارتفع صافي الأقساط المكتتبة بـ 3% لتبلغ 471 مليون ريال، بينما بلغ صافي الأقساط المكتتبة 433 مليون ريال بانخفاض 14% عن نفس الفترة من العام السابق.

بلغ نمو صافي المطالبات المتكبدة لتأمين الحماية والادخار 7% لتصل إلى 187 مليون ريال، ذلك أدى لارتفاع معدل المطالبات لنشاط الحماية والادخار ليبلغ 43.19% مقارنة بـ 34.63% لعام 2014.

يشغل سوق تأمين الحماية والادخار 10 شركات في القطاع، تستحوذ ثلاث شركات منها على 80% من حجم السوق وست شركات تتقاسم الـ 20% المتبقية من السوق. أكبر تغير حدث في الحصص السوقية كان ارتفاع حصة الجزيرة تكافل بنحو 410 نقطة أساس عن نفس الفترة من العام الماضي وانخفاض حصة أليانز إس إف بنحو 311 نقطة أساس عن العام السابق.

تركز الحصص السوقية لشركات التأمين في نشاط تأمين الحماية والادخار - 2015



النمو	2015	2014	تأمين الحماية والادخار (مليون ريال)
12%	913	819	إجمالي الأقساط المكتتبة
3%	471	457	صافي الأقساط المكتتبة
(14%)	433	504	صافي الأقساط المكتتبة
7%	187	175	صافي المطالبات المتكبدة
%8.6	43%	35%	نسبة المطالبات

نسبة التركيز في المحفظة التأمينية لشركات التأمين

يعكس الجدول التالي نسبة التركيز في محفظة التأمين لشركات القطاع نحو فروع التأمين المختلفة كما في نهاية عام 2015، ويعطي ذلك إشارة نحو حساسية التغيير لكل شركة في نمو أعمال فروع التأمين المختلفة. الجدول التالي يبين نسبة تركيز كل نشاط تأميني في محفظة كل شركة :

يلاحظ أن فرع التأمين الصحي يمثل 100% من محفظتي بوبا وعناية بينما أكثر من 80% من محافظ الصقر وأمانة وميدغلف، وفي قطاع المركبات أعلى تركيز لدى شركة سلامة بـ 87% ثم ملاذ بـ 85% ، وفي قطاع الحماية والادخار أعلى تركيز لدى شركات الجزيرة والأهلي تكافل وساب تكافل بـ 100%.

نشاط التأمين	صحي	مركبات	عام	حماية وادخار	المجموع
التأمين الصحي					
بوبا العربية	100%				100%
عناية	100%				100%
الصقر للتأمين	87%	7%	7%		100%
أمانة للتأمين	86%	11%	3%		100%
ميدغلف للتأمين	70%	17%	13%		100%
التعاونية	65%	17%	18%		100%
العربي للتأمين	63%	0.1%	25%	12%	100%

تأمين المركبات	صحي	مركبات	عام	حماية وادخار	المجموع
سلامة	8%	87%	5%		100%
ملاذ للتأمين	5%	85%	10%		100%
الاتحاد التجاري	8%	73%	19%		100%
تكافل الراجحي	16%	72%	11%	1%	100%
بروج للتأمين	22%	65%	14%		100%
المتحدة للتأمين	10%	62%	28%		100%
الأهلية	26%	60%	14%		100%
أسيح	32%	58%	9%		100%
ولاء للتأمين	9%	56%	35%		100%
السعودية الهندية	39%	55%	6%		100%

التأمين العام	صحي	مركبات	عام	حماية وادخار	المجموع
ايس		27%	73%		100%
العالمية	1%	41%	57%		100%
الإيماء طوكيو م		38%	55%	7%	100%
إتحاد الخليج	13%	36%	50%		100%

حماية وادخار	صحي	مركبات	عام	حماية وادخار	المجموع
جزيرة تكافل	-	-	-	100%	100%
الأهلي للتكافل	-	-	-	100%	100%
ساب تكافل	-	-	-	100%	100%

متعددة القطاعات وأخرى	صحي	مركبات	عام	حماية وادخار	المجموع
أليانز إس إف	13%	25%	41%	21%	100%
الوطنية		50%	45%	6%	100%
سوليدرتي تكافل	45%	35%	17%	3%	100%
اكسا- التعاونية	31%	48%	19%	2%	100%
الخليجية العامة	20%	40%	39%		100%
سايكو	39%	30%	31%		100%
التأمين العربية	37%	41%	22%		100%
الدرع العربي	39%	41%	20%		100%

23 مارس 2016

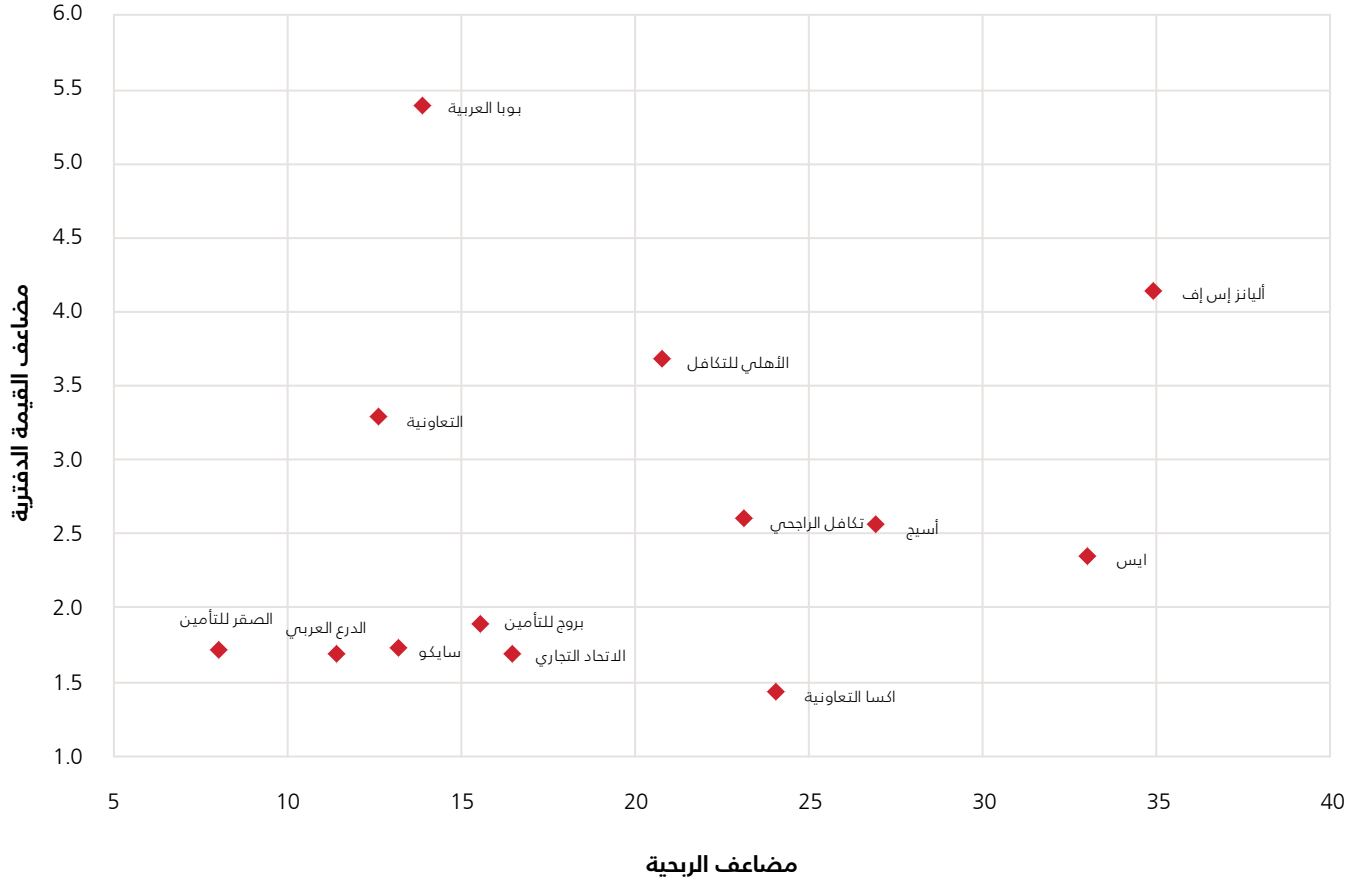
المؤشرات المالية

الشركة	سعر الإغلاق*	الأسهم المصدرة (مليون سهم)	الأسهم الحرة (مليون سهم)	صافي الدخل 2015 (مليون ريال)	حقوق المساهمين (مليون ريال)	القيمة السوقية* (مليون ريال)	العائد على السهم (ريال)	السعر للعائد*	السعر / القيمة الدفترية*	حقوق المساهمين إلى رأس المال
التعاونية	75.96	100.0	53.4	598.4	2,309	7,596	5.98	12.69	3.28	2.31
متلايف إيه أي جي	37.53	35.0	10.5	(31.5)	89	1,314	(0.90)	س	14.82	0.25
جزيرة تكافل	34.37	35.0	10.5	17.7	372	1,203	0.51	68.12	3.23	1.06
ملاد للتأمين	15.82	30.0	30.0	(9.9)	258	475	(0.33)	س	1.83	0.86
ميدغلف للتأمين	21.58	100.0	36.5	(261.3)	912	2,158	(2.61)	س	2.36	0.91
أليانز إس إف	41.69	20.0	7.0	23.8	201	834	1.19	34.97	4.14	1.00
سلامة	11.10	25.0	17.5	1.9	172	278	0.08	147.61	1.61	0.69
ولاء	10.15	40.0	37.8	(56.3)	323	406	(1.41)	س	1.25	0.81
الدرع العربي	23.62	20.0	11.0	41.3	280	472	2.07	11.44	1.68	1.40
ساب للتكامل	26.77	34.0	12.3	3.6	355	910	0.11	250.05	2.56	1.04
سند	-	20.0	14.2	5	32	305	0.25	-	-	0.16
سايكو	17.15	25.0	17.3	32.3	247	429	1.29	13.27	1.73	0.99
وفا للتأمين	9.98	20.5	17.4	(63.0)	67	205	(3.07)	س	3.06	0.33
إتحاد الخليج	10.11	22.0	15.0	12.4	127	222	0.56	18.00	1.75	0.58
الأهلي للتكامل	42.94	16.7	7.4	34.4	194	716	2.06	20.80	3.68	1.17
الأهلية	6.34	32.0	30.2	(53.9)	121	203	(1.69)	س	1.67	0.38
أسبج	15.02	20.0	12.0	11.1	117	300	0.56	26.99	2.56	0.58
التأمين العربية	7.55	40.0	26.2	(10.4)	238	302	(0.26)	س	1.27	0.59
الاتحاد التجاري	15.46	27.5	18.4	25.7	252	425	0.94	16.52	1.68	0.92
الصقر للتأمين	27.83	25.0	17.5	86.1	406	696	3.45	8.08	1.71	1.62
المتحدة للتأمين	9.84	49.0	32.1	(53.0)	295	482	(1.08)	س	1.63	0.60
يوبا العربية	112.49	80.0	56.0	645.1	1,667	8,999	8.06	13.95	5.39	2.08
وقاية للتكامل	-	20.0	13.9	-	-	-	-	-	-	-
تكامل الراجحي	22.15	40.0	17.8	38.2	341	886	0.96	23.17	2.60	0.85
ايس	46.10	10.0	6.0	13.9	196	461	1.39	33.07	2.35	1.96
اكسا التعاونية	14.94	45.0	20.3	27.9	468	672	0.62	24.13	1.43	1.04
الخليجية العامة	17.55	20.0	13.0	(31.9)	176	351	(1.60)	س	1.99	0.88
بروج للتأمين	17.62	25.0	14.2	28.2	233	441	1.13	15.60	1.89	0.93
العالمية	31.16	40.0	12.0	27.3	292	1,246	0.68	45.69	4.26	0.73
سوليدرتي تكافل	8.20	55.5	39.9	(51.5)	203	455	(0.93)	س	2.23	0.37
الوطنية	52.37	10.0	3.5	(10.9)	56	524	(1.09)	س	9.42	0.56
أمانة للتأمين	8.18	32.0	25.1	(12.8)	111	262	(0.40)	س	2.35	0.35
عناية	11.42	40.0	16.0	(51.3)	200	457	(1.28)	س	2.28	0.50
الإتماء طوكيو م	22.78	45.0	14.1	(21.9)	313	1,025	(0.49)	س	3.27	0.70
التأمين	-	1,199.2	685.8	950.0	11,591	36,096	0.79	16.42	2.96	0.95

* حسب أسعار الإغلاق بتاريخ 20 مارس 2016

مضاعفات الربحية والقيمة الدفترية

22 شركة من شركات القطاع حققت أرباح خلال الفصول الأربعة الأخيرة انتهاء بالربع الرابع من هذا العام .
الشكل التالي يعكس مستويات التقييم لهذه الشركات* بناء على مضاعف السعر للعائد** ومضاعف القيمة الدفترية كما في نهاية الربع الرابع 2015 :



* باستثناء ست شركات ذات مضاعفات ربحية متضخمة.
** حسب أسعار الإغلاق في 20 مارس 2016.

2016 مارس 23

تفاصيل أقساط التأمين (مليون ريال)

معدل المطالبات	معدل الاحتفاظ		صافي المطالبات المتكبدة		صافي الأقساط المكتسبة			صافي الأقساط المكتتبة			إجمالي الأقساط المكتتبة					
	2015	2014	النمو	2015	2014	النمو	2015	2014	النمو	2015	2014	النمو	2015		2014	
%75.2	%80.1	%85.1	%85.3	%13	4,144	3,659	%18	5,665	4,804	%21	6,422	5,293	%22	7,545	6,208	التعاونية
%83.6	%79.7	%66.7	%30.6		31	0		34	0		97	2		145	6	العربي للتأمين
%16.0	%18.5	-	-	%0	3	3	%280	23	6	%57	28	18	%136	71	30	جزيرة تكافل
%83.8	%88.4	%81.8	%89.6	%60	1,486	927	%67	1,721	1,033	%20	1,524	1,266	%32	1,863	1,413	ملاذ للتأمين
%92.6	%83.9	%83.9	%72.4	%25	3,269	2,622	%11	3,467	3,127	%5	3,359	3,198	(%9)	4,002	4,416	ميدغلف للتأمين
%71.2	%78.5	%57.3	%54.9	(%12)	278	317	(%8)	388	421	%16	460	398	%11	803	725	أليانز إس إف
%82.4	%81.1	%94.2	%93.8	%33	292	219	%33	341	257	%23	369	299	%23	392	319	سلامة
%92.9	%81.2	%71.6	%51.6	%86	383	206	%67	449	269	%61	539	335	%16	753	650	ولاء للتأمين
%78.8	%80.1	%62.5	%64.1	%11	238	215	%21	330	273	%14	332	290	%17	531	453	الدرع العربي
%2.6	%5.9	%83.9	%85.4	(%51)	6	13	(%43)	128	226	%3	170	165	%5	202	193	ساب تكافل
%25.5	%70.1	-	%58.9	(%117)	(17)	100	(%90)	13	141	(%103)	3-	73	(%100)	0.1	124	سند
%77.5	%75.8	%63.1	%67.8	%28	460	359	%30	602	462	%3	560	545	%11	888	804	سايكو
%80.2	%64.6	%78.2	%65.9	%240	276	81	%105	264	129	%189	408	141	%144	522	214	السعودية الهندية
%71.7	%84.5	%44.3	%54.6	(%57)	81	186	(%39)	121	197	(%47)	100	187	(%34)	225	342	إتحاد الخليج
%17.0	%14.1	-	-	%2	15	15	(%5)	74	79	(%5)	74	78	%6	361	341	الأهلي للتكافل
%74.2	%79.4	%90.6	%89.5	(%11)	161	182	(%9)	209	229	%10	235	213	%9	260	238	الأهلية
%75.8	%70.6	%83.0	%77.1	%95	291	149	%81	384	213	%99	456	229	%85	549	297	أسيج
%82.7	%84.0	%57.9	%68.8	%1	327	325	%0	414	413	(%15)	379	443	%2	654	644	التأمين العربية
%78.8	%88.1	%78.9	%69.6	(%19)	480	589	(%11)	580	648	%19	668	563	%5	846	808	الاتحاد التجاري
%64.5	%76.1	%91.8	%75.3	%142	256	106	%174	445	162	%339	793	181	%260	864	240	الصفقر للتأمين
%78.5	%88.8	%70.1	%68.3	(%13)	688	794	(%6)	739	782	%12	892	796	%9	1,272	1,165	المتحدة للتأمين
%76.6	%80.3	%99.4	%98.6	%43	5,211	3,649	%47	6,739	4,595	%29	7,286	5,659	%28	7,328	5,740	يوبا العربية
%76.8	%80.5	%90.2	%90.6	%41	791	563	%43	1,019	712	%44	1,228	856	%44	1,362	945	تكافل الراجحي
%60.1	%58.2	%44.9	%40.1	%28	70	55	%22	115	94	%21	121	99	%8	269	248	ايس
%82.8	%82.8	%88.8	%87.6	%16	827	714	%17	996	851	%10	1,002	911	%8	1,128	1,040	اكسا- التعاونية
%66.5	%73.3	%48.7	%50.6	%17	144	123	(%11)	169	190	(%8)	171	186	(%4)	352	367	الخليجية العامة
%71.6	%71.2	%86.2	%85.7	%29	255	198	%21	332	274	%19	386	325	%18	447	379	بروح للتأمين
%119.8	%94.4	%63.5	%51.2	(%1)	140	141	%47	235	160	%49	255	172	%20	402	335	العالمية
%99.4	%98.5	%69.2	%72.4	%14	172	151	%31	205	156	%55	210	135	%62	303	187	سوليدرتي تكافل
%74.7	%79.4	%45.2	%38.3	%17	176	149	%9	209	191	%41	234	166	%20	519	434	الوطنية
%89.8	%144.9	%80.8	%70.3	%7	228	213	%45	277	191	%21	334	275	%6	414	392	أمانة للتأمين
%84.5	%88.8	%59.7	%59.8	(%9)	20	22	(%12)	27	30	%117	42	20	%117	71	33	عناية
%73.8	%57.9	%27.7	%35.2	%8	36	33	%40	46	33	%88	61	33	%138	220	93	الإيماء طوكيو م
79.28%	79.98%	82.08%	78.97%	24.2%	21,217	17,078	25.3%	26,764	21,351	24.0%	29,191	23,550	19.3%	35,564	29,821	الإجمالي

23 مارس 2016

معدل الاحتفاظ حسب أنشطة التأمين 2015

الشركة	الصحي	المركبات	عام	الإجمالي
التعاونية	%97.7	%100.0	%24.5	%85.1
العربي للتأمين	%98.0	%99.1	%6.4	%66.7
جزيرة تكافل	-	-	-	-
ملاذ للتأمين	%100.0	%87.5	%23.7	%81.8
ميدغلف للتأمين	%99.8	%68.2	%18.6	%83.9
أليانز إس إف	%47.6	%97.8	%19.3	%57.3
سلامة	%93.7	%98.5	%19.5	%94.2
ولاء للتأمين	%100.0	%99.7	%19.2	%71.6
الدرع العربي	%100.0	%53.0	%7.9	%62.5
ساب تكافل	-	-	-	-
سند	%58.0	-	-	-
سايكو	%77.9	%98.7	%9.3	%63.1
السعودية الهندية	%59.4	%99.1	%13.2	%78.2
إتحاد الخليج	%95.0	%58.6	%20.4	%44.3
الأهلي للتكافل	-	-	-	-
الأهلية	%92.6	%97.8	%56.5	%90.6
أسيج	%74.2	%98.1	%20.1	%83.0
التأمين العربية	%53.9	%84.5	%13.8	%57.9
الاتحاد التجاري	%40.4	%95.1	%31.8	%78.9
الصقر للتأمين	%97.5	%92.7	%14.9	%91.8
المتحدة للتأمين	%100.0	%91.5	%11.7	%70.1
بوبا العربية	%99.4	-	-	%99.4
تكافل الراجحي	%97.2	%98.2	%25.7	%90.2
ايس	-	%97.5	%25.2	%44.9
اكسا- التعاونية	%99.8	%99.5	%45.0	%88.8
الخليجية العامة	%40.9	%83.1	%17.5	%48.7
بروج للتأمين	%98.2	%96.3	%19.6	%86.2
العالمية	%39.4	%98.7	%38.6	%63.5
سوليدرتي تكافل	%61.9	%96.8	%34.5	%69.2
الوطنية	-	%81.1	%9.9	%45.2
أمانة للتأمين	%86.4	%54.7	%20.7	%80.8
عناية	%59.7	-	-	%59.7
الإنماء طوكيو م	-	%51.8	%9.8	%27.7
الإجمالي	%95.86	%91.33	%21.46	%82.08

التعريفات

إجمالي أقساط التأمين المكتتبة

هي إجمالي إيرادات شركة التأمين وتمثل القسط الذي يدفعه "المؤمن له" للشركة مقابل موافقتها على تعويض المؤمن له عن الأضرار أو الخسائر، قد يكون هناك حساب مكرر لأقساط إعادة التأمين من قبل شركات التأمين أو إعادة التأمين الأخرى.

صافي أقساط التأمين المكتتبة

تقوم الشركات بإعادة تأمين جزء من إجمالي أقساطها المكتتبة لدى شركات "إعادة التأمين" مقابل تحملها مخاطر محتملة من هذه الوثائق ويخصم هذا الرقم من إجمالي الأقساط المكتتبة ثم يخصم فائض الخسارة في أقساط تأمين ليتبقى "صافي الأقساط المكتتبة".

صافي أقساط التأمين المكتسبة

هو الجزء من أقساط التأمين الذي يمثل الفترة المنقضية من عمر بوليصة التأمين وتصبح ملكا لشركة التأمين عن المخاطر التي تحملتها عن تلك الفترة، ويتم حسابها بخصم التغيير في أقساط التأمين غير المكتسبة من صافي أقساط التأمين المكتتبة.

صافي المطالبات المدفوعة

وهي إجمالي التعويضات التي تم صرفها "للمؤمن لهم" خلال الفترة المحاسبية بعد خصم حصة معيدي التأمين.

صافي المطالبات المتكبدة

وهي صافي المطالبات المدفوعة مضافًا إليها المطالبات التي مازالت تحت التسوية خلال الفترة المحاسبية.

نسبة الاحتفاظ

وهو احتفاظ الشركة الصافي من الخطر الواحد أو مجموعة من الأخطار قد تنتج من حادث واحد بعد إسنادات إعادة التأمين. وهو نسبة صافي الأقساط المكتتبة من إجمالي الأقساط المكتتبة.

نسبة المطالبات

وهي نسبة صافي المطالبات المتكبدة من صافي الأقساط المكتسبة.

البلاد المالية

خدمة العملاء

البريد الإلكتروني: clientservices@albilad-capital.com
الإدارة العامة: +966 – 11 – 203 – 9888
الهاتف المجاني: 800 – 116 – 0001

إدارة الأبحاث والمشورة

البريد الإلكتروني: research@albilad-capital.com
هاتف: +966 – 11 – 290 – 9892
الموقع على الشبكة: www.albilad-capital.com/research

إدارة الوساطة

البريد الإلكتروني: abicctu@albilad-capital.com
هاتف: +966 – 11 – 290 – 6230

المصرفية الاستثمارية

البريد الإلكتروني: investment.banking@albilad-capital.com
هاتف: +966 – 11 – 290 – 6256

إدارة الأصول

البريد الإلكتروني: abicasset@albilad-capital.com
هاتف: +966 – 11 – 290 – 6280

إخلاء المسؤولية

بذلت شركة البلاد المالية أقصى جهد للتأكد من أن محتوى المعلومات المذكورة في هذا التقرير صحيحة ودقيقة ومع ذلك فإن شركة البلاد المالية ومديريها وموظفيها لا يقدمون أي ضمانات أو تعهدات صراحة أو ضمناً بشأن محتويات التقرير ولا يتحملون بطريقة مباشرة أو غير مباشرة أي مسؤولية قانونية ناتجة عن ذلك.

لا يجوز إعادة نسخ أو إعادة توزيع أو إرسال هذا التقرير بطريقة مباشرة أو غير مباشرة لأي شخص آخر أو نشره كلياً أو جزئياً لأي غرض من الأغراض دون الموافقة الخطية المسبقة من شركة البلاد المالية .

كما نلفت الانتباه بأن هذه المعلومات لا تشكل توصية بشراء أو بيع أوراق مالية أو لاتخاذ قرار استثماري.

يعتبر أي إجراء استثماري يتخذه المستثمر بناءً على هذا التقرير سواء كان كلياً أو جزئياً هو مسؤوليته الكاملة وحده. ليس الهدف من هذا التقرير أن يستخدم أو يعتبر مشورة أو خياراً أو أي إجراء آخر يمكن أن يتحقق مستقبلاً. لذلك فإننا ننصح بالرجوع إلى مستشار استثماري مؤهل قبل الاستثمار في مثل هذه الأدوات الاستثمارية.

تحتفظ شركة البلاد المالية بجميع الحقوق المرتبطة بهذا التقرير.